












FEBBRAIO 2026

lunedì	martedì	mercoledì	giovedì	venerdì	sabato	domenica
				CORSI DI GIARDINAGGIO PRATICI - Corso primaverile: 6 lezioni, inizio 28/02/26 - Corso potature: 3 lezioni, inizio 28/02/26 - Corso orticoltura pratica: 1 lezione, 11/04/26 - Corso piante in vaso, orchidee e d'appartamento: 1 lezione, 16/05/26		1 
2 Semina ortaggi "da foglia" in serra 	3 Tagliate a 1-2 cm dal suolo gli steli ingialliti delle graminacee ornamentali	4 	5	6 	7 Potate i fruttiferi, rose, alberi e arbusti a foglia caduca	8 
9 	10 	11 Preparate il terreno per i nuovi impianti scegliendo una posizione soleggiata	12 	13 Rinnovate la pacciamatura con materiali organici	14 	15
16 Semina ortaggi "da foglia" in serra 	17  Potete ripetere il trattamento alle specie acidofile	18	19 Effettuare un trattamento fungicida ai bulbi immagazzinati	20 	21 Potete raccogliere i limoni e agrumi maturi	22 Raccogliete le "marze" per gli innesti
23 	24 	25 	26 Potete seminare in serra o in "letto caldo" alcune erbacee	27	28	29 