

















# LUGLIO 2023

lunedì	martedì	mercoledì	giovedì	venerdì	sabato	domenica
					1	2
3 	4 Semina ortaggi "da foglia" in serra 	5	6 	7 Se individuate delle mangiature sui margini delle foglie probabilmente sono causate dall'oziorrinco	8	9 Continuate ad eseguire la potatura verde delle rose per le diverse tipologie
10 	11 Concimate le piante fiorite, usando le dosi minime consigliate ogni 10-15 giorni	12	13 Zappettate superficialmente ogni 15 giorni il terreno intorno alle piante	14	15 	16 Semina ortaggi "da foglia" in serra 
17  	18	19 In caso di piogge frequenti effettuate dei trattamenti biologici con prodotti a base di rame	20 	21	22 In caso di tempeste o grandinate è bene asportare la vegetazione danneggiata	23
24  	25	26  	27 Controllate le legature dei rampicanti ed eventualmente sostituitele	28	29 	30 
31 Dedicatevi a un'accurata manutenzione di attrezzi e macchine	  					

# AGOSTO 2023

lunedì	martedì	mercoledì	giovedì	venerdì	sabato	domenica
	1 	2 Semina ortaggi "da foglia" in serra 	3 	4 È opportuno ridurre la frequenza delle tosature e aumentare l'altezza di taglio del prato di circa 1-2 cm	5 	6
7 Prestate attenzione a non bagnare le foglie delle rose, per non favorire la comparsa di malattie fungine	8 	9 	10 	11 	12 Recidete tutti i fiori delle piantine annuali, in modo che rifioriscano abbondantemente	13
14 	15 Semina ortaggi "da foglia" in serra 	16 	17 Durante le vacanze, munitevi di impianti d'irrigazione provvisori o sistemi artigianali	18 	19	20
21 Alle piante con foglie ingiallite apportate chelati di ferro	22 	23 Potate i limoni: eliminate i "succhioni", alleggerite la chioma e spuntate i getti cresciuti troppo	24 	25	26 Si possono moltiplicare i gerani (Pelargonium) tramite talea apicale	27 
28	29 Raccogliete i frutti di stagione, meglio quando le temperature non sono troppo elevate	30	31  Organizzate l'orto con un raccolto scalare, evitando così eccessi di produzione	