















# GENNAIO 2021



|   |  |   |  | 1 Venerdì  | 2 Sabato  | 3 Domenica  |
|---|--|---|--|--|---|---|
| 4 Lunedì  | 5 Martedì  | 6 Mercoledì   | 7 Giovedì  | 8 Venerdì  | 9 Sabato  | 10 Domenica   |
| raccolta di limoni e agrumi maturi<br> | <br><i>Helleborus orientalis</i>  |   | <br>bagnate l'albero di Natale e spostatelo all'esterno  |  | scrollate la neve dai rami di sempreverdi e conifere per evitare la rottura dei rami<br> |   |
| 11 Lunedì   | 12 Martedì   | 13 Mercoledì  | 14 Giovedì   | 15 Venerdì   | 16 Sabato   | 17 Domenica   |
|   | semina ortaggi "da foglia" in serra<br>   |   | attenzione alle malattie invernali del tappeto erboso che spesso si sviluppano sotto la neve<br> | annaffiate con moderazione le piante d'appartamento in base alle esigenze delle diverse specie e concimate quelle fiorite    |   | <br><i>Camellia sasanqua</i> |
| 18 Lunedì   | 19 Martedì   | 20 Mercoledì  | 21 Giovedì   | 22 Venerdì   | 23 Sabato   | 24 Domenica   |
| <br><i>Chimonanthus praecox</i>      |  | messa a dimora alberi e arbusti a foglia caduca e fruttiferi<br> | tagliate e bruciate o i nidi delle larve di processionaria del pino, operando con la massima cautela per evitare il contatto con i peli urticanti.                                 |  | raccogliete le marze per l'innesto delle piante da frutto<br>                          |   |
| 25 Lunedì   | 26 Martedì   | 27 Mercoledì  | 28 Giovedì   | 29 Venerdì   | 30 Sabato   | 31 Domenica   |
|   | trattamento fungicida di fruttiferi e piante ornamentali con prodotti rameici<br> | potatura di fruttiferi, alberi ed arbusti a foglia caduca<br>    |  | semina ortaggi "da foglia" in serra<br> |   | <br><i>Arbutus unedo</i>   |